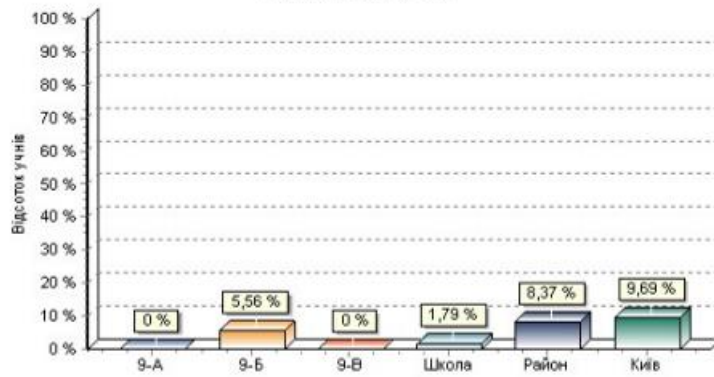


## МОНІТОРИНГОВЕ ДОСЛІДЖЕННЯ ЯКОСТІ МАТЕМАТИЧНОЇ ОСВІТИ УЧНІВ 9-Х КЛАСІВ

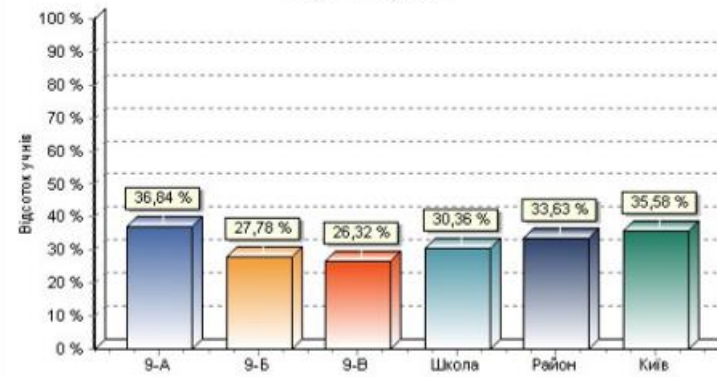
28 березня 2013 року

Клас	Кількість учнів	Тестовий бал (макс=36)			Оцінка за 12-бальною шкалою			Розподіл за рівнями навчальних досягнень			
		Середній	Мінімальний	Максимальний	Середня	Мінімальна	Максимальна	Початковий	Середній	Достатній	Високий
Усього	56	17.5	6	35	7.3	3	12	1	17	30	8
9-А	19	16.8	8	29	7.1	4	10	0	7	11	1
9-Б	18	17.6	6	32	7.3	3	11	1	5	8	4
9-В	19	18.2	7	35	7.5	4	12	0	5	11	3

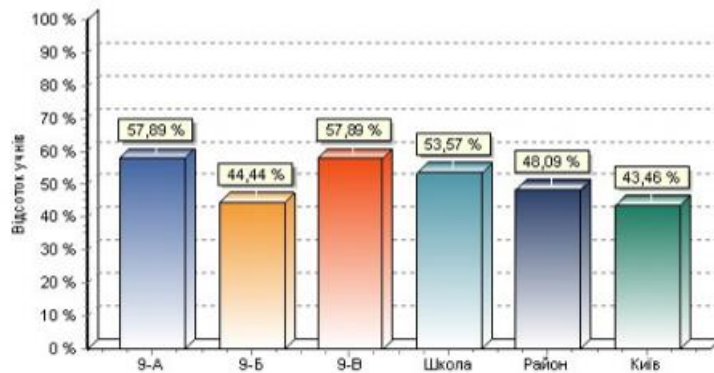
*Початковий рівень*



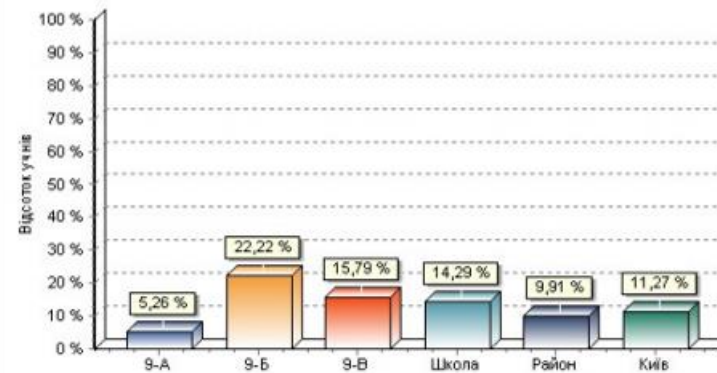
*Середній рівень*



*Достатній рівень*



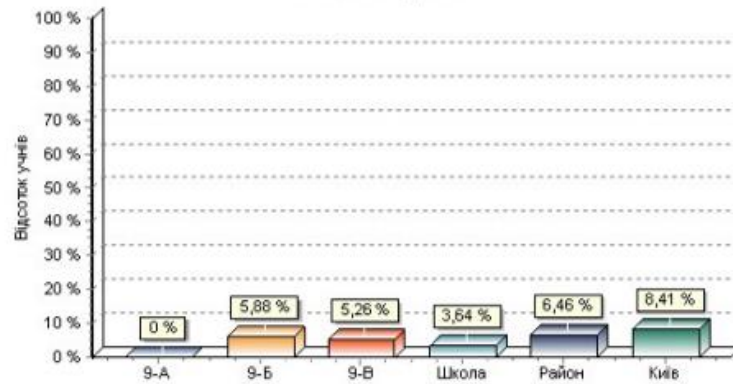
*Високий рівень*



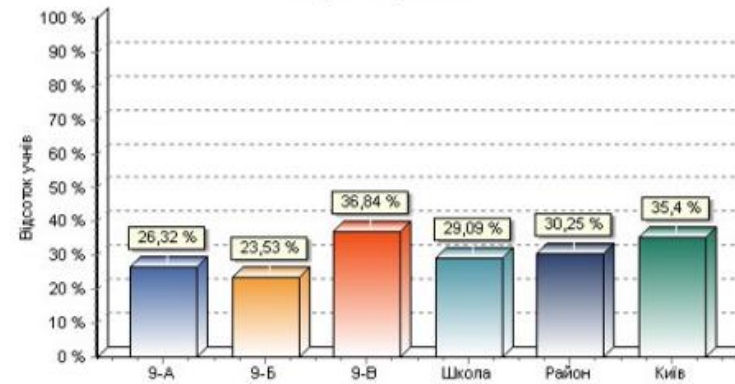
27 квітня 2011 року

Клас	Кількість учнів	Тестовий бал (макс=36)			Розподіл за рівнями навчальних досягнень			
		Середній	Мінімальний	Максимальний	Початковий	Середній	Достатній	Високий
Усього	55	17.1	5	35	2	16	27	10
9-А	19	18.4	7	34	0	5	11	3
9-Б	17	18.1	5	33	1	4	8	4
9-В	19	15.0	5	35	1	7	8	3

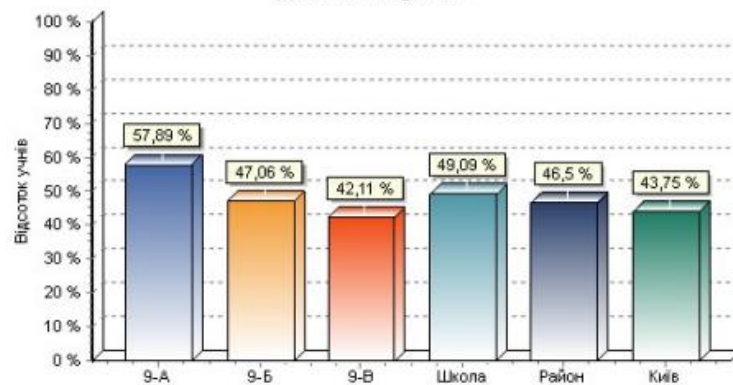
*Початковий рівень*



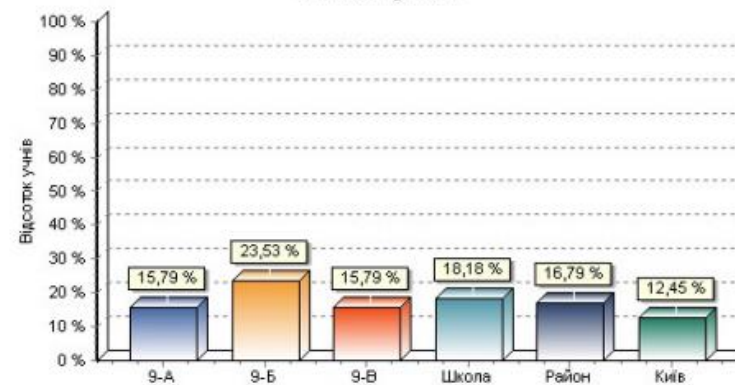
*Середній рівень*



*Достатній рівень*



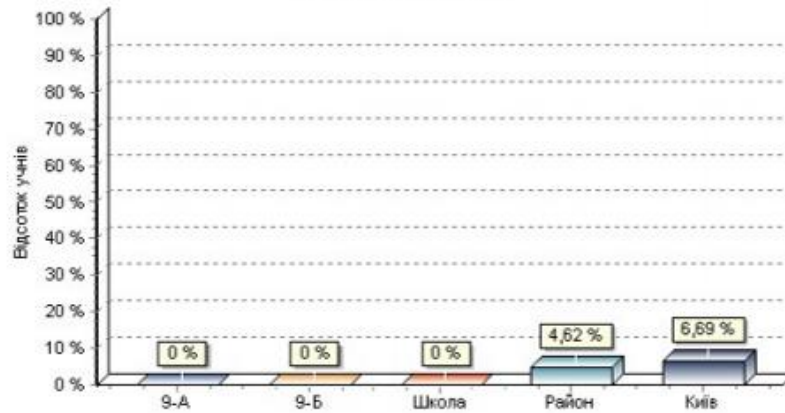
*Високий рівень*



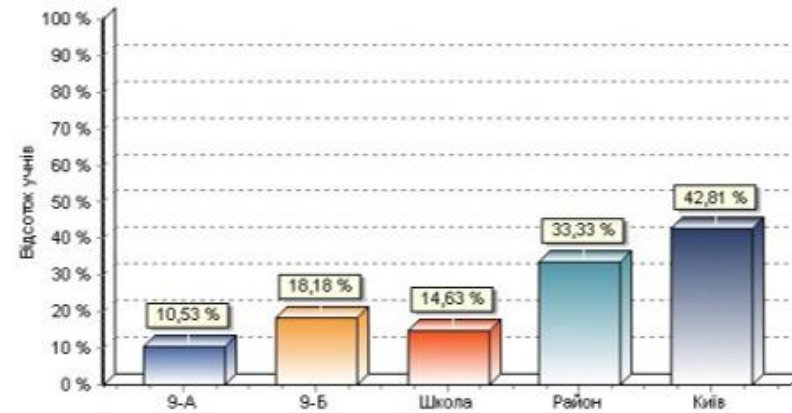
28 квітня 2009 року

Клас	Кількість учнів	Тестовий бал (макс=32)			Розподіл за рівнями навчальних досягнень			
		Середній	Мінімальний	Максимальний	Початковий	Середній	Достатній	Високий
Усього	41	12.8	7	24	0	6	34	1
9-А	19	13.8	7	24	0	2	16	1
9-Б	22	11.8	7	17	0	4	18	0

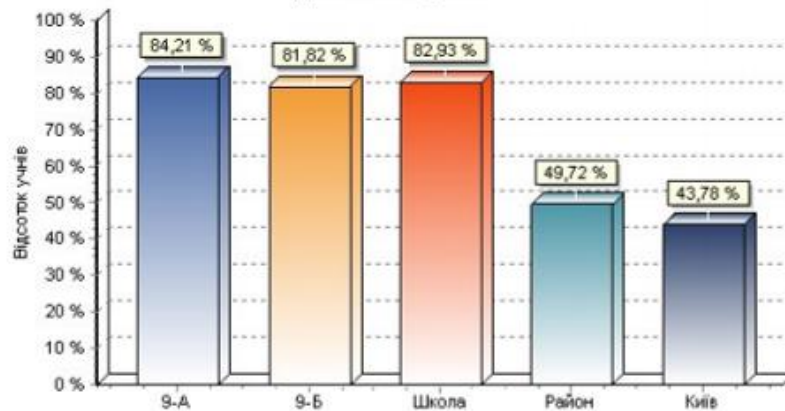
*Початковий рівень*



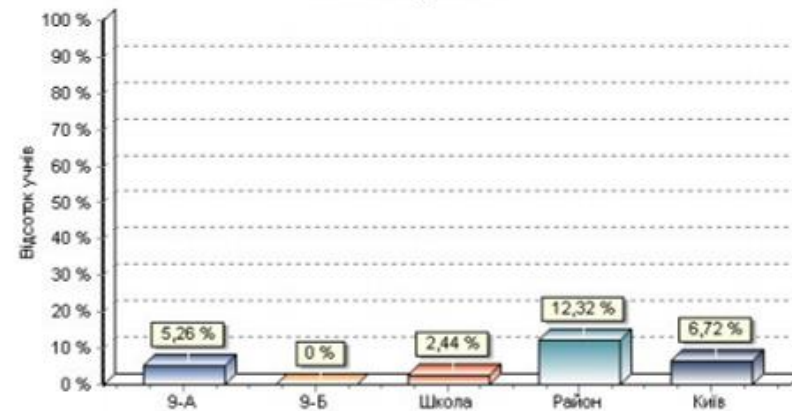
*Середній рівень*



*Достатній рівень*



*Високий рівень*

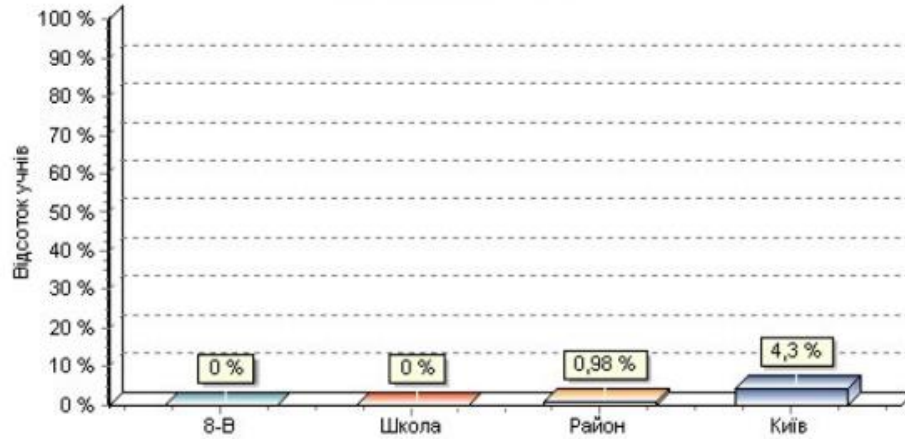


## РІВЕНЬ СФОРМОВАНOSTІ БАЗОВИХ ПРИРОДНИЧО-МАТЕМАТИЧНИХ КОМПЕТЕНЦІЙ УЧНІВ 8-Х КЛАСІВ

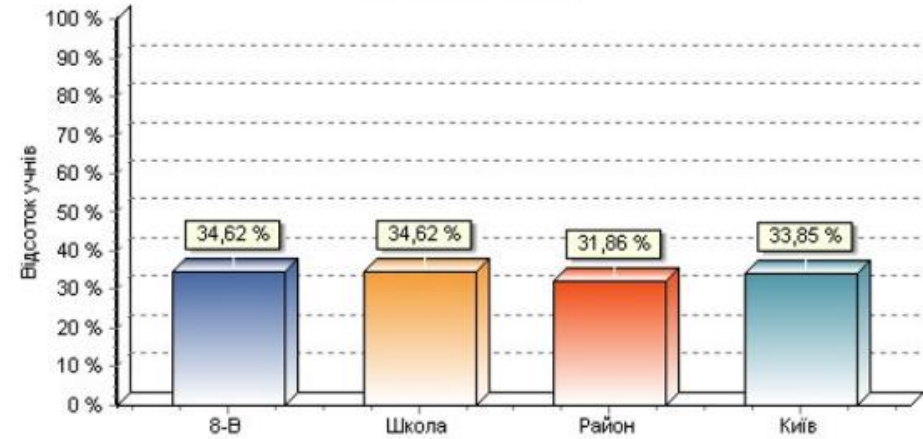
22 лютого 2012 року

Клас	Кількість учнів	Розподіл за рівнями навчальних досягнень			
		Початковий	Середній	Достатній	Високий
8-В	26	0	9	15	2

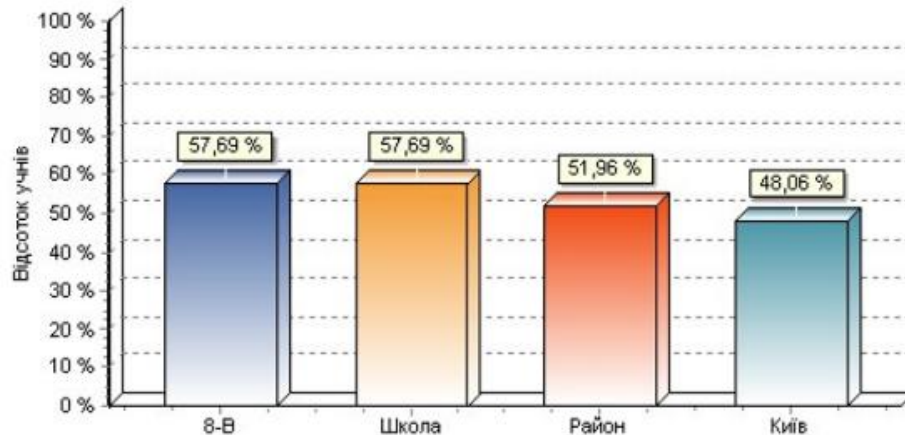
*Початковий рівень*



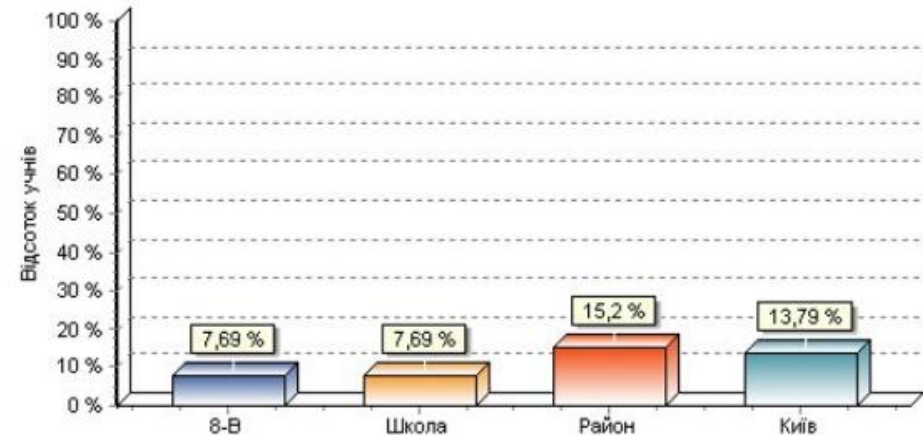
*Середній рівень*



*Достатній рівень*



*Високий рівень*

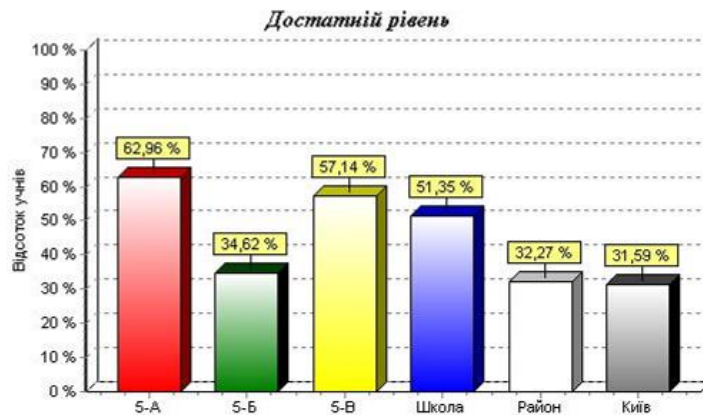
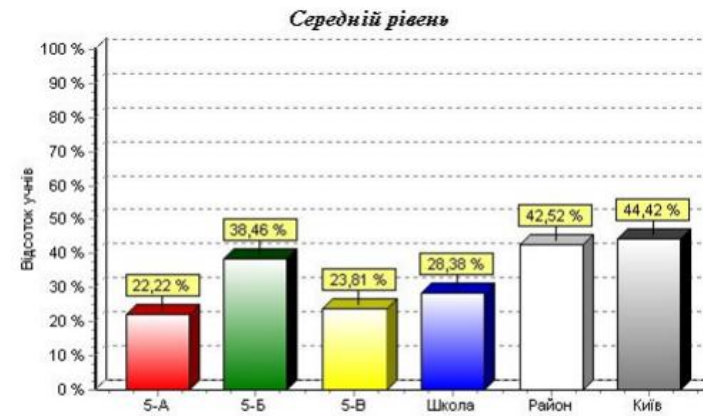
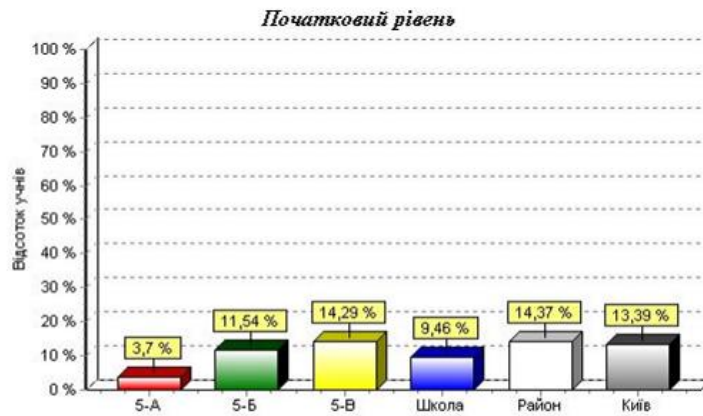




**МОНІТОРИНГОВЕ ДОСЛІДЖЕННЯ ЯКОСТІ МАТЕМАТИЧНОЇ ОСВІТИ УЧНІВ 5-Х КЛАСІВ \**

14 квітня 2010 року

Клас	Кількість учнів	Тестовий бал (макс=36)			Розподіл за рівнями навчальних досягнень			
		Середній	Мінімальний	Максимальний	Початковий	Середній	Достатній	Високий
Усього	74	21.8	6	36	2	22	38	12
5-А	27	23.1	9	34	0	7	15	5
5-Б	26	21.3	6	36	1	8	12	5
5-В	21	20.7	6	33	1	7	11	2

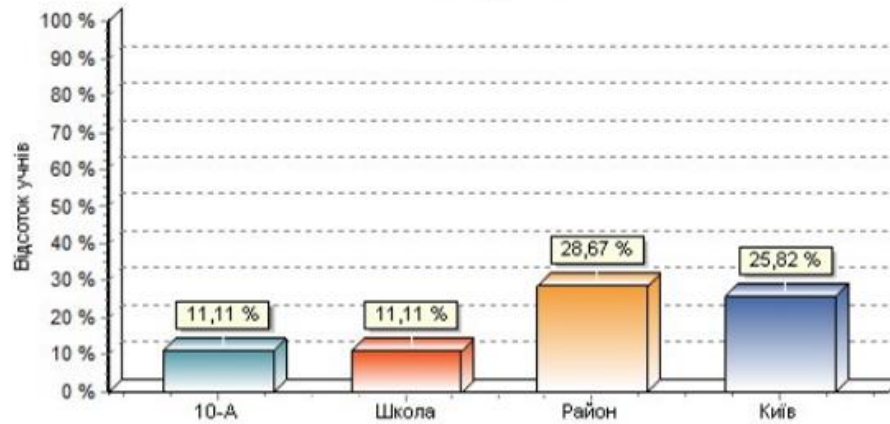


## МОНІТОРИНГОВЕ ДОСЛІДЖЕННЯ З АНГЛІЙСЬКОЇ МОВИ УЧНІВ 10-Х КЛАСІВ

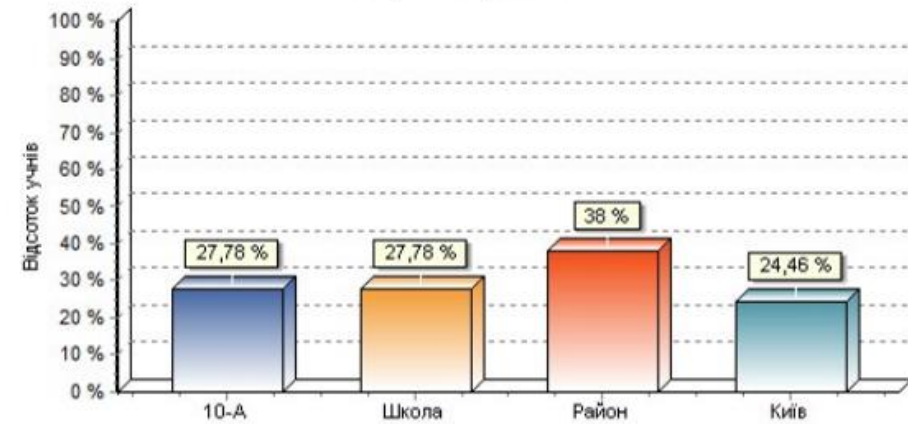
07 листопада 2012 року

Клас	Кількість учнів	Розподіл за рівнями навчальних досягнень			
		Початковий	Середній	Достатній	Високий
10-А	18	2	5	6	5

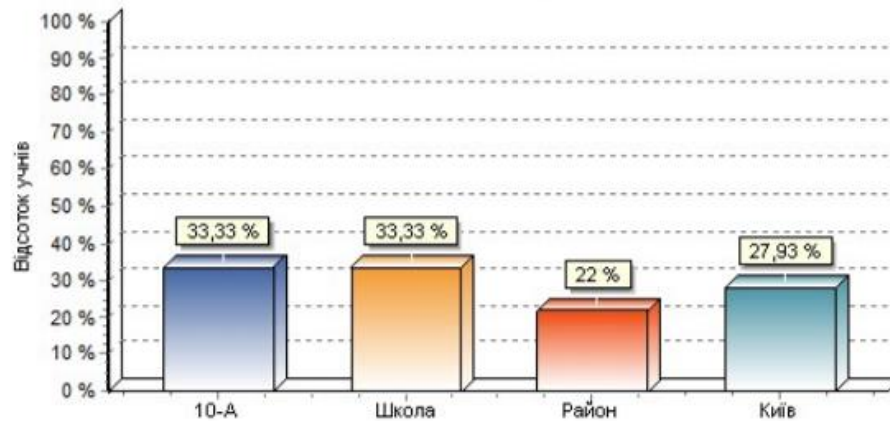
*Початковий рівень*



*Середній рівень*



*Достатній рівень*



*Високий рівень*

